

Sensor - Linha supreme



Sensor parede com função fotocélula

Cód.	Descrição	Emb.
177000	Sensor parede - Bivolt (Blister 01 pç)	012/024



Sensor Teto com função fotocélula

Cód.	Descrição	Emb.
210709	Sensor teto - Bivolt (blister 01 pç)	010/020



Sensor embutir com função fotocélula

Cód.	Descrição	Emb.
193543	Sensor embutir - Bco. - Bivolt (Blister 01 pç)	010/020
851434	Sensor embutir - Cz. - Bivolt (Blister 01 pç)	010/020

Sensor - Linha standard



Sensor parede com função fotocélula

Cód.	Descrição	Emb.
851943	Sensor parede - Bivolt (Blister 01 pç)	010/020



Sensor teto com função fotocélula

Cód.	Descrição	Emb.
412022	Sensor teto - Bivolt (Blister 01 pç)	010/020



Sensor Plafon p/ teto com função fotocélula

Cód.	Descrição	Emb.
654758	Sensor - Bivolt (Cartela 01 pç)	010/040



Sensor Spot p/ teto de gesso com função fotocélula

Cód.	Descrição	Emb.
116584	Sensor p/ teto de gesso 75mm - Bivolt (Cart. 01 pç)	020/080
154965	Sensor p/ teto de gesso 95mm - Bivolt (Cart. 01 pç)	015/060



Mini

Sensor Teto

Cód.	Descrição	Emb.
542198	Sensor teto mini - Bivolt (Cartela 01 pç)	020/080



Sensor embutir com função fotocélula

Cód.	Descrição	Emb.
115841	Sensor embutir - Branco - Bivolt (Blister 01 pç)	010/020
147351	Sensor embutir - Cinza - Bivolt (Blister 01 pç)	010/020
130206	Sensor - Bco. - Bivolt - 2 Fios p/ lâmp. incand.(Cart. 01 pç)	010/020
130207	Sensor - Cz. - Bivolt - 2 Fios p/ lâmp. incand.(Cart. 01 pç)	010/020

Sensor - Linha master



Sensor parede com função fotocélula

Cód.	Descrição	Emb.
658773	Sensor parede - Bivolt (Blister 01 pç)	012/024



Sensor teto com função fotocélula

Cód.	Descrição	Emb.
598712	Sensor teto - Bivolt (Blister 01 pç)	015/030



Sensor embutir com função fotocélula




Cód.	Descrição	Emb.
511722	Sensor embutir - Bivolt (Blister 01 pç)	010/020




Sensor externo com função fotocélula

Cód.	Descrição	Emb.
260810	Sensor externo - Bivolt (Blister 01 pç)	015/030

Chave liga/desliga

-  A lâmpada permanece sempre ligada, independente de movimento.
-  **AUTO** A lâmpada acenderá se o sensor perceber movimento
-  A lâmpada permanece sempre desligada, independente de movimento



Sensor embutir com função fotocélula

Cód.	Descrição	Emb.
271183	Sensor embutir - Bivolt (Blister 01 pç)	010/020

Sensor Ultrassônico



Placa 4x2

Sensor Ultrassônico Modelo Embutir

Cód.	Descrição	Emb.
228726	Sensor Ultrassônico - modelo embutir - Bivolt (Blister 1 pç)	010/020



Sensor Ultrassônico Modelo Sobrepor

Cód.	Descrição	Emb.
125487	Sensor Ultrassônico - modelo Sobrepor - Bivolt (Blister 1 pç)	010/020